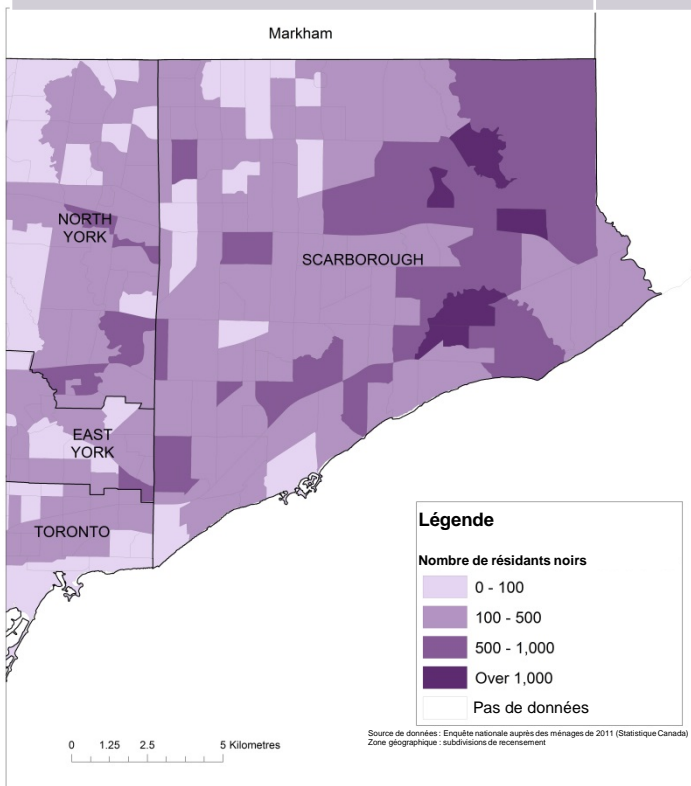
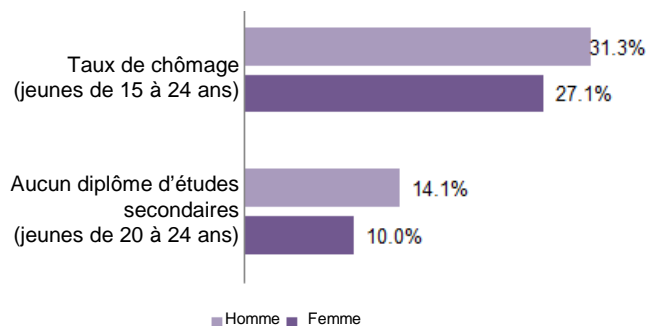


Démographie	Ville de Toronto	Région de Peel	Région de York	Région de Durham	Ottawa	Province de l'Ontario
Population totale	2,576,030	1,289,010	1,024,225	601,605	867,090	12,651,795
Population noire totale	218,160	116,265	25,865	41,890	49,655	539,210
Population noire, en pourcentage de la population totale	8,5%	9,0%	2,5%	7,0%	5,7%	4,3%
Population des jeunes (de 15 à 24 ans)	329,835	186,660	143,340	86,835	123,330	1,702,345
Population des jeunes Noirs (de 15 à 24 ans)	34,800	19,570	4,195	7,085	13,845	90,820
Population des jeunes Noirs, en pourcentage de la population totale	10,6%	10,5%	2,9%	8,2%	8,0%	5,3%

Indicateurs sélectionnés	Ville de Toronto		Région de Peel		Région de York		Région de Durham		Ottawa		Province de l'Ontario	
	Noirs	Tous	Noirs	Tous	Noirs	Tous	Noirs	Tous	Noirs	Tous	Noirs	Tous
Pourcentage de jeunes noirs (de 20 à 24 ans) sans diplôme d'études secondaires	11,9%	7,5%	6,3%	6,1%	7,0%	5,0%	7,4%	7,1%	9,6%	6,7%	9,9%	8,7%
Taux de chômage des jeunes (de 15 à 24 ans)	29,1%	21,7%	28,5%	22,3%	23,5%	20,2%	26,5%	23%	27,1%	18,2%	28,2%	20,2%
Pourcentage de familles sous le seuil de faible revenu après impôt	26,4%	17,3%	13,4%	10,5%	8,2%	9,4%	8,9%	7,1%	20,6%	10,9%	19,3%	10,4%
Pourcentage de familles occupant un logement subventionné	20,4%	5,8%	4,5%	1,9%	2,9%	1,1%	1,9%	1,8%	20,0%	4,4%	13,0%	3,3%



### Sélection de caractéristiques liées à l'éducation et au marché du travail des jeunes noirs dans la Ville de Toronto, par sexe



## Plan ontarien d'action pour les jeunes Noirs: La Ville de Toronto, Scarborough

Préparé par le Ministère des Services à l'enfance et à la jeunesse

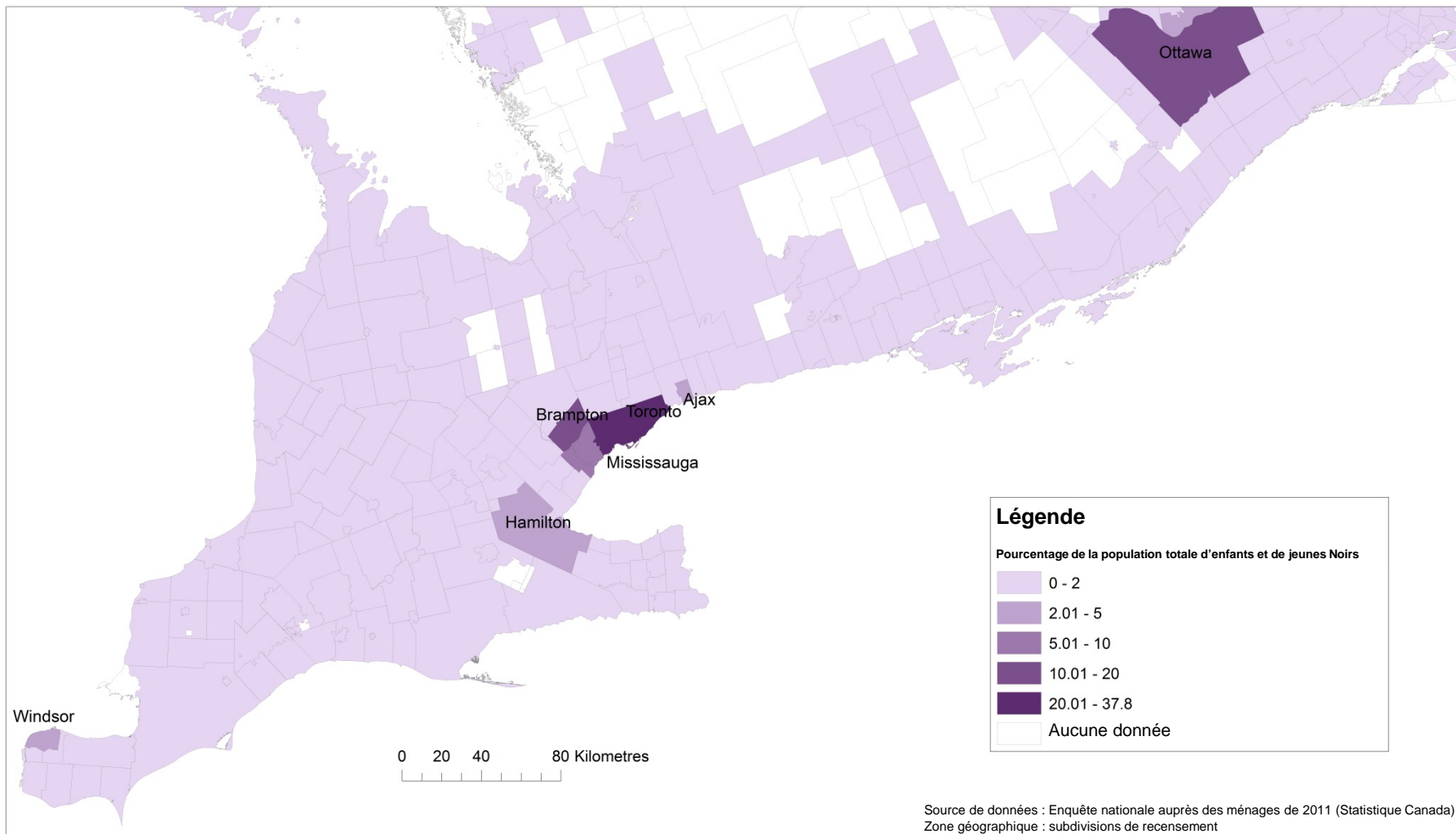
Programmes actuels du Plan ontarien d'action pour les jeunes noirs dans la Ville de Toronto*	Nb de lieux**	Description
Programme des intervenants auprès des jeunes (Programme des IAJ)	33	Le Programme des IAJ aide les jeunes à accéder aux différents services communautaires locaux.
Programme de justice réparatrice et de médiation	2	Grâce au soutien d'écoles et d'organismes communautaires, les jeunes peuvent apprendre à gérer les conflits et la violence avec autrui, et à acquérir des compétences qui leur seront utiles toute leur vie.
« Stop Now and Plan » (SNAP)	1	Programme de bien-être familial
Programme de prévention et d'intervention auprès des bandes criminalisées	2	Les travailleurs aident les jeunes à trouver des possibilités de développement positives.
Fonds Perspectives Jeunesse	38	Initiatives au niveau local (comme « Trust 15 » et « Legacy D2R »).
Programme de mentorat pour les jeunes	4	Les mentors aident les jeunes à avoir confiance en eux et une bonne opinion d'eux-mêmes dans différents aspects de leur vie

\* Les programmes du Plan ontarien d'action pour la jeunesse ne représentent pas toutes les initiatives d'investissement de la province concernant les enfants et les jeunes de la région.

\*\* Ces lieux sont cités sur le site suivant : <http://www.children.gov.on.ca/htdocs/French/youthopportunities/eoyap/index.aspx>

# Annexe sur les données – Sources et remarques

## Répartition géographique des enfants et des jeunes Noirs (de 0 à 24 ans) en Ontario



### Remarque sur les sources de données

Source : Enquête nationale auprès des ménages (ENM) de 2011

- L'ENM de 2011 était une enquête à participation volontaire. Lors du recensement de 2016, le questionnaire détaillé obligatoire du recensement a été rétabli.
- Les données 2016 seront disponibles à la fin de l'année 2017.
- Pour en savoir plus sur la qualité des données de L'ENM de 2011, veuillez consulter la page suivante : <http://www.statcan.gc.ca/fra/blog-blogue/cs-sc/2011ENMhistoire>